

Associação Humanitária de Bombeiros Voluntários de Alcoutim

Demonstrações Financeiras
31 de dezembro de 2017

Associação Hum Bombeiros Voluntários de Alcoutim


Contribuinte: 501646981

Moeda: EUR

Balanço Individual em 31 de dezembro de 2017

Rubricas	Notas	2017	2016
ATIVO			
Ativo não corrente			
Ativos fixos tangíveis	4	547.345,40	535.582,86
Ativos intangíveis	5	420,97	270,96
Investimentos financeiros	10	4.200,67	3.596,23
Subtotal		551.967,04	539.450,05
Ativo corrente			
Inventários	7	1.645,03	1.675,29
Créditos a receber	10	23.644,99	23.621,48
Adiantamento a fornecedores	10	0,00	11.808,00
Estado e outros entes públicos	10	12.713,43	10.642,62
Fundadores/beneméritos/patrocinadores/doadores/associados/membros	10	22.738,75	20.863,44
Diferimentos	13	17.604,34	18.817,12
Outros ativos correntes	10	56.561,94	50.764,73
Caixa e depósitos bancários	10	149.505,78	118.052,31
Subtotal		284.414,26	256.244,99
Total do ativo		836.381,30	795.695,04
FUNDOS PATRIMONIAIS E PASSIVO			
Fundos Patrimoniais			
Resultados transitados	10	77.696,55	132.360,05
Ajustamentos / Outras variações de fundos patrimoniais	9	490.312,50	493.860,40
Subtotal		568.009,05	626.220,45
Resultado líquido do período	10	29.772,95	-54.663,50
Total dos fundos patrimoniais		597.782,00	571.556,95
Passivo			
Passivo não corrente			
Outras dívidas a pagar		0,00	0,00
Subtotal		0,00	0,00
Passivo corrente			
Fornecedores	10	37.371,67	25.994,08
Estado e outros entes públicos	10	26.194,56	25.295,19
Diferimentos	13	20.125,84	23.438,46
Outros passivos correntes	13	154.907,23	149.410,36
Subtotal		238.599,30	224.138,09
Total do Passivo		238.599,30	224.138,09
Total dos fundos patrimoniais e do passivo		836.381,30	795.695,04

Contabilidade - (c) Primavera BSS

A Direção 

O Contabilista Certificado 

Associação Humanitária de Bombeiros Voluntários de Alcoutim

Demonstrações Financeiras em 31 de dezembro de 2017

(Montantes expressos em Euros)

Associação Hum Bombeiros Voluntários de Alcoutim

Moeda: EUR

Contribuinte: 501646981


Demonstração dos resultados por naturezas em 31 de dezembro de 2017

(ESNL)


Rendimentos e Gastos	Notas	2017	2016
Vendas e serviços prestados	8	638.505,55	658.907,05
Subsídios, doações e legados à exploração	9	955.951,71	932.064,79
Variação nos inventários da produção		0,00	0,00
Trabalhos para a própria entidade		0,00	0,00
Custo das mercadorias vendidas e das matérias consumidas	7	-231.592,51	-215.136,82
Fornecimentos e serviços externos	13	-248.552,72	-245.106,18
Gastos com o pessoal	11	-1.173.584,09	-1.193.897,38
Ajustamentos de inventários (perdas/reversões)		0,00	0,00
Imparidade de dívidas a receber (perdas/reversões)		0,00	0,00
Provisões (aumentos/reduções)		0,00	0,00
Provisões específicas (aumentos/reduções)		0,00	0,00
Outras imparidades (perdas/reversões)		0,00	0,00
Aumentos/reduções de justo valor		0,00	0,00
Outros rendimentos	13	186.383,53	92.897,33
Outros gastos	13	-2.412,04	-2.706,67
Resultado antes de depreciações, gastos de financiamento e impostos		124.699,43	27.022,12
Gastos / reversões de depreciação e de amortização	4/5	-94.926,48	-81.685,62
Resultado operacional (antes de gastos de financiamento e impostos)		29.772,95	-54.663,50
Juros e rendimentos similares obtidos		0,00	0,00
Juros e gastos similares suportados		0,00	0,00
Resultado antes de impostos		29.772,95	-54.663,50
Impostos sobre o rendimento do período		0,00	0,00
Resultado líquido do período	10	29.772,95	-54.663,50

Contabilidade - (c) Primavera BSS

A Direção



O Contabilista Certificado



Demonstrações Financeiras em 31 de dezembro de 2017

(Montantes expressos em Euros)


Associação Hum Bombeiros Voluntários de Alcoutim

Contribuinte: 501646981

Moeda: EUR

Demonstração dos Fluxos de Caixa em 31 de dezembro de 2017

RUBRICAS	Notas	2017	2016
Fluxos de caixa de atividades operacionais			
Recebimentos de clientes e utentes		647.866,55	651.967,37
Pagamentos de subsídios		0,00	0,00
Pagamentos de apoios		0,00	0,00
Pagamentos de bolsas		0,00	0,00
Pagamentos a fornecedores		-455.563,98	-442.276,77
Pagamentos ao pessoal		-805.444,51	-827.090,20
Caixa geradas pelas operações		-613.141,94	-617.399,60
Pagamento/recebimento do imposto sobre o rendimento		0,00	0,00
Outros recebimentos/pagamentos		-366.887,11	-385.208,49
Fluxos de caixa das atividades operacionais (1)		-980.029,05	-1.002.608,09
Fluxos de caixa das atividades de investimento			
Pagamentos respeitantes a:			
Ativos fixos tangíveis		-97.027,80	-12.424,18
Ativos intangíveis		-282,90	-375,15
Investimentos financeiros		0,00	0,00
Outros ativos		0,00	0,00
Recebimentos provenientes de:			
Ativos fixos tangíveis		35.000,00	0,00
Ativos intangíveis		0,00	0,00
Investimentos financeiros		0,00	0,00
Outros ativos		0,00	0,00
Subsídios ao investimento		0,00	0,00
Juros e rendimentos similares		91,98	251,92
Dividendos		0,00	0,00
Fluxos de caixa das atividades de investimento (2)		-62.218,72	-12.547,41
Fluxos de caixa das atividades de financiamento			
Recebimentos provenientes de			
Financiamentos obtidos		0,00	0,00
Realizações de fundos		0,00	0,00
Cobertura de prejuizos		0,00	0,00
Doações		89.491,56	17.683,67
Outras operações de financiamento		984.648,71	969.367,53
Pagamentos respeitantes a:			
Financiamentos obtidos		0,00	0,00
Juros e gastos similares		-439,03	-510,99
Dividendos		0,00	0,00
Reduções de fundos		0,00	0,00
Outras operações de financiamento		0,00	0,00
Fluxos de caixa das atividades de financiamento (3)		1.073.701,24	986.540,21
Variação de caixa e seus equivalentes (1 + 2 + 3)		31.453,47	-28.615,29
Efeitos das diferenças de câmbio		0,00	0,00
Caixa e seus equivalentes no início do período	10	168.052,31	196.667,60
Caixa e seus equivalentes no fim do período	10	199.505,78	168.052,31

A Direção


Contabilidade - (c) Primavera BSS
 O Contabilista Certificado 